




# Terminal Cleaning Procedure — Patient Bathroom

## Recommended Equipment



Properly stocked EVS cleaning cart



Bleach germicidal disinfectant\*




Safety glasses



Microfiber



Broom



Toilet bowl mop and caddy



Mop system



Wet floor sign

## Clean/Disinfect High-Touch Patient Bathroom Surfaces & Equipment

Work from cleanest to dirtiest and from highest to lowest surfaces, and end with the toilet.



Walls



Handrails



Sink area



Soap dispenser



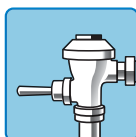
Shower fixtures and floor



Toilet bowl



Toilet seat



Toilet handle



Doorknob



Light switches

Need more stuff? Go to [NationaleW.com](http://NationaleW.com)



Where Unsung Heroes Make It Happen™



# Procedimiento de Limpieza Terminal: Baño del Paciente

## Equipo Recomendado



Carrito EVS de limpieza debidamente abastecido



Desinfectante germicida con blanqueador\*



Gafas de seguridad



Microfibra



Escoba



Cepillo para inodoro con base



Sistema trapeador



Aviso de piso mojado

## Limpie y Desinfecte el Equipo y las Superficies de Mucho Contacto de los Baños de los Pacientes

Limpie las superficies, desde las más limpias hasta las más sucias y desde las más altas hasta las más bajas; y termine limpiando el inodoro.



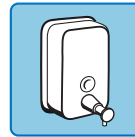
Paredes



Barandales



Área del lavamanos



Dispensador de jabón



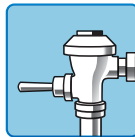
Accesorios para ducha y pisos



Taza del inodoro



Asiento del inodoro



Palanca del inodoro



Perilla de puerta



Interruptores de luz

